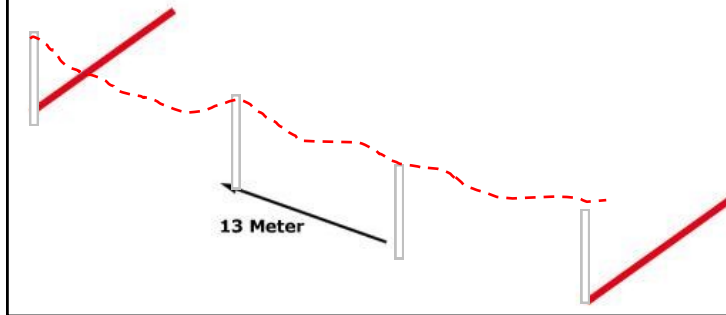
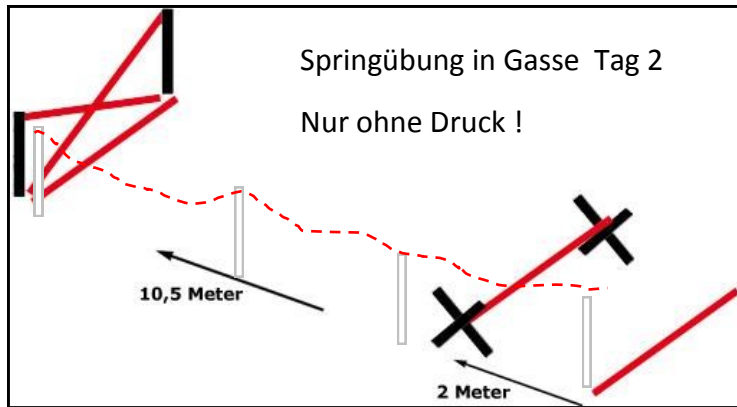


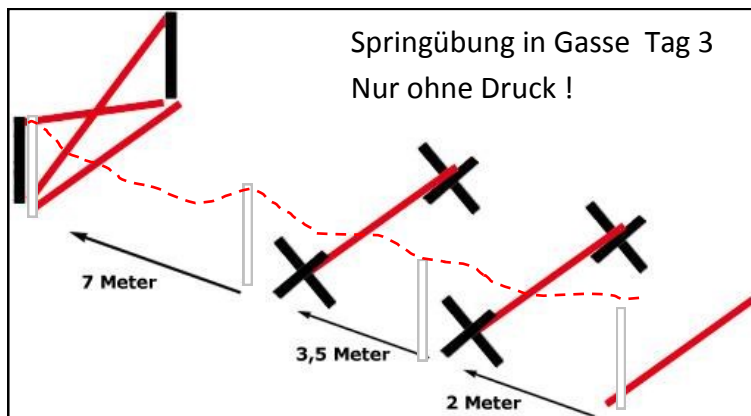
Erste Übung in Gasse Tag 1



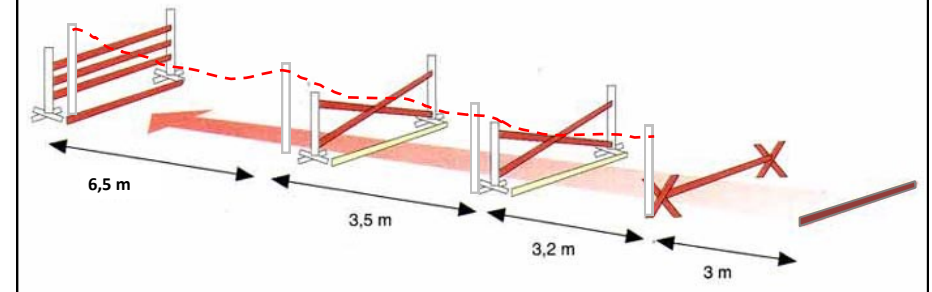
Springübung in Gasse Tag 2
Nur ohne Druck !



Springübung in Gasse Tag 3
Nur ohne Druck !

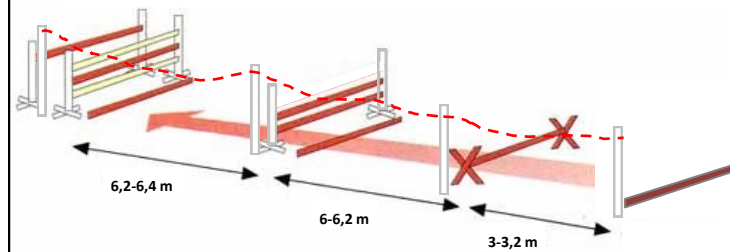


Zeichnung 3:
Verbesserung des Rhythmus

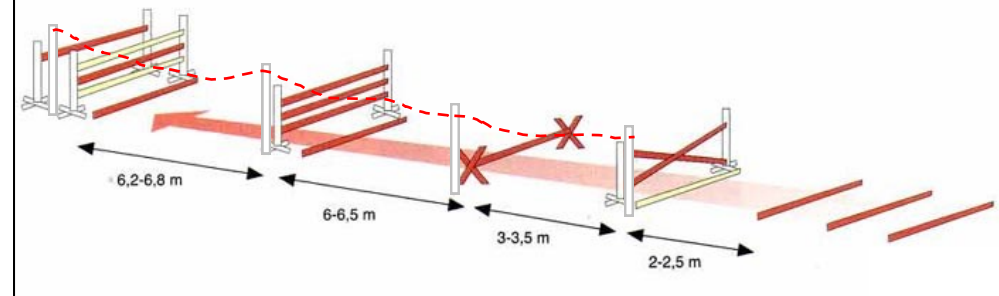


Aufbau bei ZSAA Körung für AV und APb SP Hengste (bis ca.155cm Stckmaß)

- 3.Sprung (60-100cm) Oxer /Trippelbarre
- 2.Sprung (50-60cm) kleiner Steilsprung
- Einsprung Cavaletti
- Hilfsstange (nur bei Bedarf)



Zeichnung 1:
Gymnastizierung des Rückens






Freispringbilder unserer eigenen Hengste
Tolstoj ShA anlässlich seiner Körung
Hier war er 3 Jahre alt

Olymp bei seiner Körung
4 jährig

Olymp bei einer Hengstpräsentation
8 Jahre alt (vor seiner Distanzkarriere)



Trainingsablauf mit Springständern und Flatterband abgespannt— Hier der Abschlussprung. Der junge Hengst wird an der Hand zur Springgasse geführt und im Trab losgelassen - NICHT ZUVIEL TREIBEN—er muss ohne Hektik in die Gasse hineingehen , am Ende wieder einfangen und neu in die Gasse führen. Wenn es passt , dann kann man die Sprünge leicht erhöhen. Nicht mehr als 6-7 Durchgänge pro Trainingseinheit!!